

**Cómo instalar el programa en un PC.**

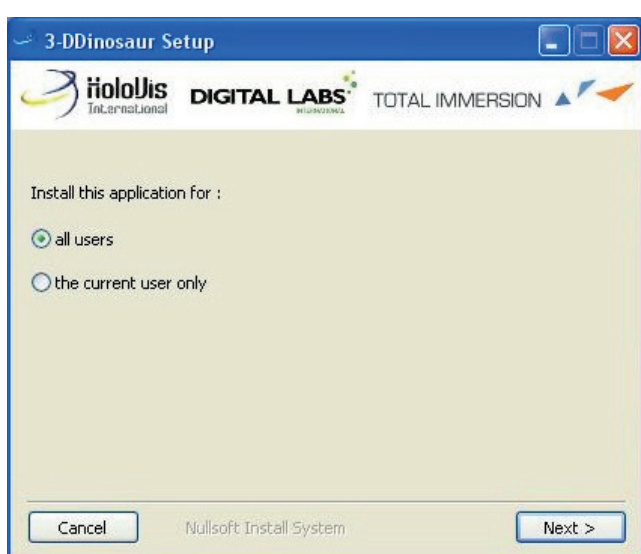
Para utilizar el software de REALIDAD AUMENTADA en un ordenador PC con sistema operativo WINDOWS, sigue estas instrucciones en cuanto que te aparezca la primera pantalla de "INSTALACIÓN".

1.

"Setup de *DINOSAURIOS EN MOVIMIENTO*".

"Instalar esta aplicación para:"  
"todos los usuarios"  
"el usuario actual"

"Cancelar"



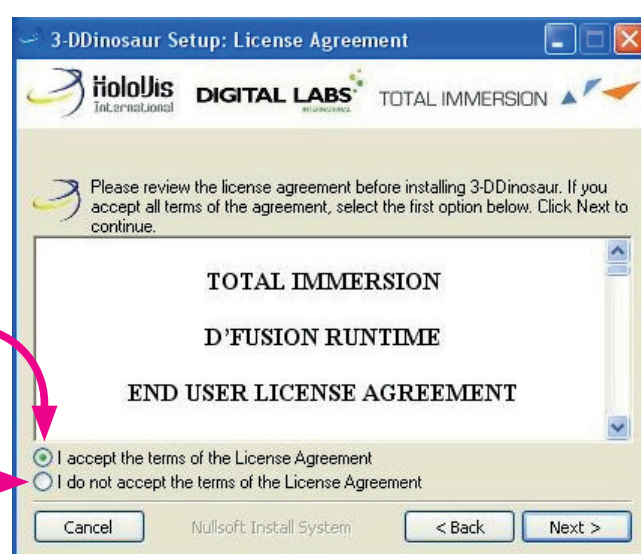
"Siguiente"

2.

"Contrato de licencia"

"Acepto los términos de esta licencia".  
"No acepto los términos de esta licencia".  
"Cancelar"

"Cancelar"



"Por favor lea los términos de esta licencia antes de instalar el software del libro *DINOSAURIOS EN MOVIMIENTO*. Si acepta todos los términos, haga clic sobre la primera opción. Luego haga clic sobre *Continuar*".

"Regresar" "Siguiente"

"Regresar"

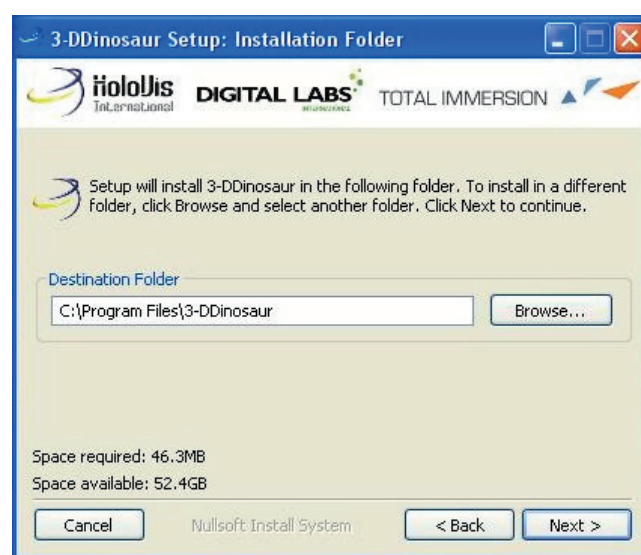
3.

"Carpeta para instalar el software del libro *DINOSAURIOS EN MOVIMIENTO*".

"El instalador guardará los archivos en la siguiente carpeta. Para instalar en otro lugar, haga clic en *Buscar* y seleccione otra carpeta. Haga clic en *Continuar* para seguir con la instalación".

"Espacio requerido"  
"Espacio disponible"  
"Cancelar"

"Cancelar"



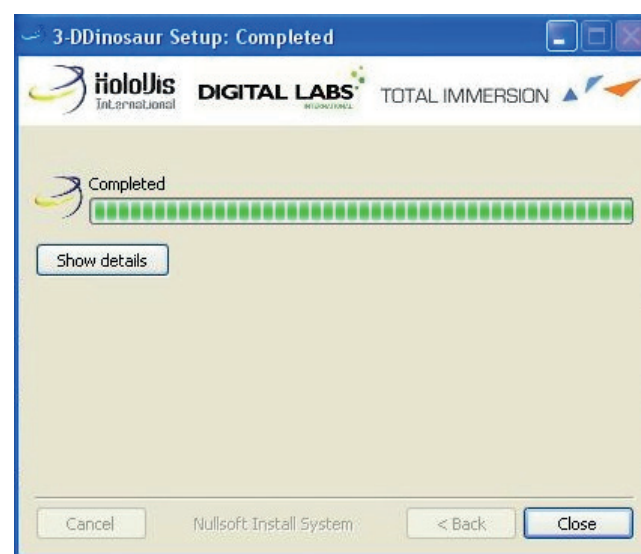
"Buscar..."

"Regresar" "Siguiente"

4.

"Instalación del software del libro *DINOSAURIOS EN MOVIMIENTO* completada".

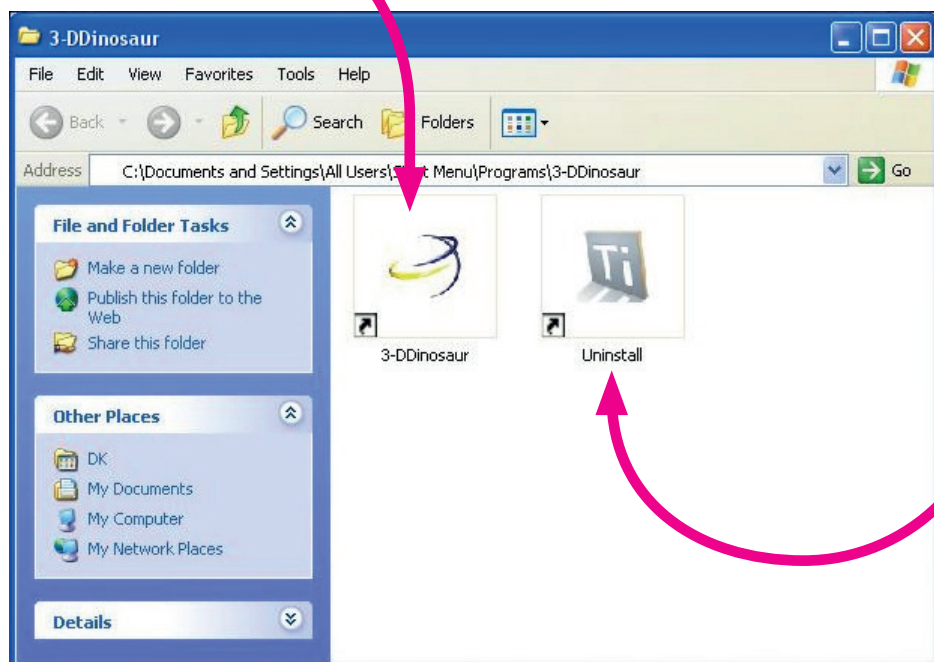
"Ver detalles"



"Cerrar"

5.

"Hacer clic aquí para empezar".



"Cuando lo desee, puede desinstalar el programas haciendo clic aquí".